




STAŽENÍ VÝROBKU

OD: 26/08/2021

Pokud jste zakoupili jeden z následujících výrobků v období od 1. LEDNA 2020 do 31. ČERVENCE (včetně), týká se vás toto upozornění.

			
NÁZEV	Potápěčský tlakoměr Subea SCD	Konzole s potápěčským tlakoměrem a hloubkoměrem Subea SCD	Sada s regulátorem tlaku SCD 500 DIN
KÓD VÝROBKU	8397258	8485008	8399225
KÓD ARTIKLU	2354572	2532535	2364401

Žádáme Vás, abyste výrobek přestali používat.

V rámci procesu kontroly kvality a bezpečnosti pracovníci týmů Subea identifikovali potenciální riziko úniku u vysokotlaké hadice spojující tlakoměr s regulátorem.

Číslo šarže, kterého se upozornění týká: **854/19**

Ostatní čísla šarže lze používat dále.

Jak najít číslo šarže?

1. Shrňte černé ochranné pouzdro, které se nachází na kroužku tlakoměru.
2. Podívejte se na číslo na kroužku.
3. Pokud je číslo šarže **854/19**, vraťte výrobek v prodejně.



Z bezpečnostních důvodů výrobek odevzdejte v nejbližší prodejně Decathlon, kde Vám samozřejmě vrátíme peníze nebo vyměníme za jiný výrobek, pokud bude k dispozici.

V případě, že jste zakoupili výrobek **Potápěčský tlakoměr Subea SCD (8397258)** nebo **Konzole s potápěčským tlakoměrem a hloubkoměrem Subea SCD (8485008)**, odmontujte zbytek Vašeho vybavení.

Jak odmontovat tlakoměr nebo konzoli z vybavení?

1. Shrňte černé ochranné pouzdro, které se nachází kroužku tlakoměru.
2. Pomocí plochého klíče 14 odmontujte tlakoměr nebo konzoli od prvního stupně regulátoru tlaku.

UPOZORNĚNÍ: Vybavení nepoužívejte, dokud nevyměníte tlakoměr nebo konzoli.

V případě dotazů je Vám k dispozici naše zákaznické centrum: **+420 228 800 od pondělí do neděle od 9:00 do 19:00.**

Děkujeme za pochopení a omlouváme se za vzniklé nepříjemnosti.

Julien JACQUEME, lídr značky SUBEA pro potápění
8 rue des Orangers
Quai de Floride
64700 HENDAYE

Vystavit do **26. 02. 2022**

